

Immobilienpreisentwicklung

Herbolzheim

Entwicklung des Immobilienmarktes und aktuelle Wohnungspreise in Herbolzheim

Hier finden Sie unseren **Immobilienpreisspiegel von Herbolzheim - 3/2016**.

Diese Immobilienpreise dienen zur Bestimmung der ortsüblichen Kaufpreise auf dem Münchner Immobilienmarkt. Der Immobilienspiegel wird fortlaufend aktualisiert.

Wenn Sie sich für die Mietpreise von Herbolzheim interessieren: hier finden Sie einen aktuellen [Mietspiegel Herbolzheim!](#)

Der durchschnittliche Kaufpreis für eine Immobilie in Herbolzheim liegt bei 2.661,51€/m².

Bitte beachten Sie!

Der Wohnungsbörse - Immobilienpreisspiegel von Herbolzheim wurde nicht von einer Gemeinde oder Interessenvertretern erstellt oder anerkannt, sondern basiert allein auf einer Auswertung der in unserem Immobilienportal www.wohnungsboerse.net gelisteten Immobilien.

Da sich jede Immobilie im Baujahr, der Wohnlage und Ausstattung unterscheidet, sind diese [Immobilienpreise](#) keine Grundlage für eine exakte Berechnung des Quadratmeterpreises, sondern dienen nur als Anhaltspunkt. Wenden Sie sich bitte an die örtliche Gemeinde um einen anerkannten Immobilienpreisspiegel für die Berechnung des genauen Wohnungspreises für Ihre Immobilie zu erhalten.

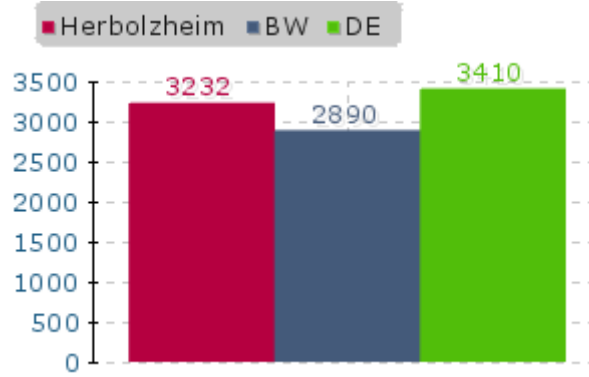
Eigentumswohnungen

Immobilienpreisspiegel 2019

m ²	HERBOLZHEIM	BADEN-WÜRTTEMBERG	DE
60 m ²	3.433,33 €	3.350,46 €	3.313,58 €
100 m ²	3.255,41 €	3.744,19 €	3.764,84 €

* Preise pro Quadratmeter

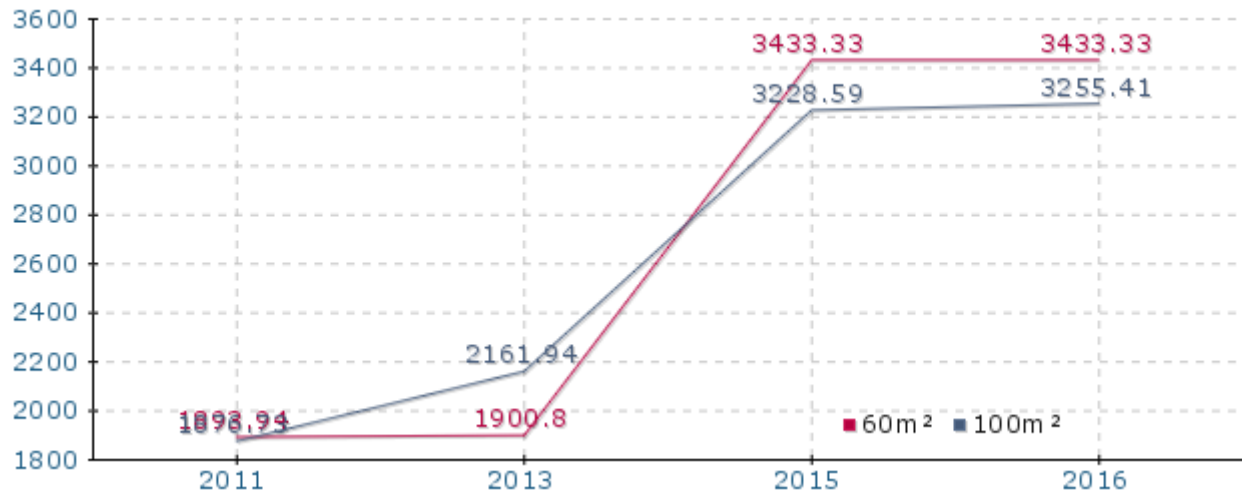
Immobilienpiegel Herbolzheim



Immobilienpreise Vergleich im Jahr 2011 - 2018

JAHR	HERBOLZHEIM	BADEN-WÜRTTEMBERG	DE
60 m² Immobilie			
2011	1.893,94 €	1.836,74 €	1.520,60 €
2013	1.900,80 €	2.145,01 €	1.789,22 €
2015	3.433,33 €	2.689,29 €	2.359,35 €
2016	3.433,33 €	2.826,48 €	2.396,09 €
100 m² Immobilie			
2011	1.876,73 €	2.280,57 €	2.168,36 €
2013	2.161,94 €	2.578,93 €	2.499,54 €
2015	3.228,59 €	2.891,50 €	2.950,97 €
2016	3.255,41 €	3.126,09 €	3.022,58 €

Entwicklung der Immobilienpreise für Immobilien Wohnungen in Herbolzheim



Eigentumswohnung in Herbolzheim

Für eine 60m²-Wohnung liegt aktuell der durchschnittliche Kaufpreis bei 3.433,33 EUR/m².
Bei einer 100m²-Wohnung zahlt man derzeit durchschnittlich 3.255,41 EUR/m².

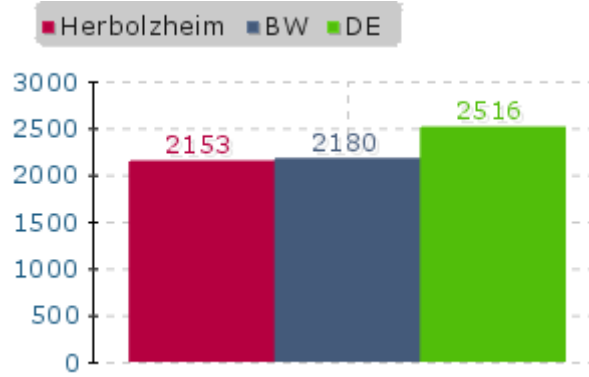
Häuser

Immobilienpreisspiegel für Häuser 2019

m ²	Herbolzheim	Baden-Württemberg	DE
100 m ²	1.986,85 €	3.114,42 €	2.516,19 €
150 m ²	2.197,66 €	2.974,11 €	2.619,29 €

* Preise pro Quadratmeter

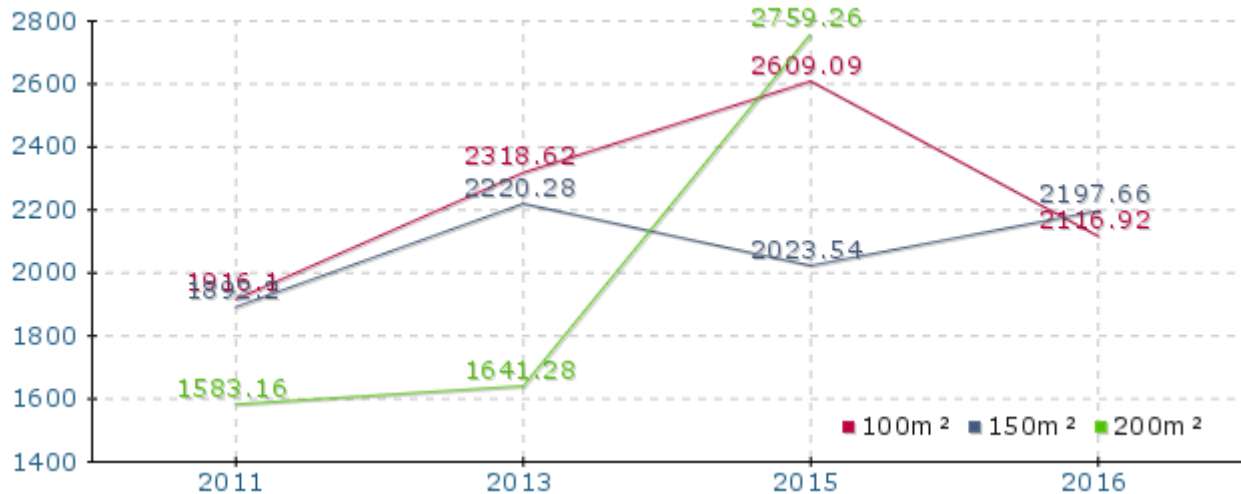
Immobilienpiegel Herbolzheim



Immobilienpreise Vergleich im Jahr 2011 - 2018

Herbolzheim	Baden-Württemberg	DE	Jahr
100 m² Haus			
1.916,10 €	2.122,71 €	1.698,23 €	2011
2.318,62 €	2.146,47 €	1.793,78 €	2013
2.609,09 €	2.281,34 €	1.940,94 €	2015
2.116,92 €	2.350,41 €	2.022,52 €	2016
150 m² Haus			
1.892,20 €	2.021,63 €	1.703,78 €	2011
2.220,28 €	2.076,02 €	1.734,94 €	2013
2.023,54 €	2.213,14 €	1.855,61 €	2015
2.197,66 €	2.203,41 €	1.880,79 €	2016
200 m² Haus			
1.583,16 €	1.731,47 €	1.434,58 €	2011
1.641,28 €	1.788,14 €	1.498,98 €	2013
2.759,26 €	2.059,88 €	1.686,10 €	2015

Entwicklung der Immobilienpreise für Häuser in Herbolzheim



Häuser in Herbolzheim

Für den Kauf eines Hauses mit ca. 100 Quadratmetern müssen in Herbolzheim 1.986,85 EUR/m² durchschnittlich kalkuliert werden. Für ein Haus mit 150m² werden in Herbolzheim ca. 2.197,66 EUR/m² verlangt.

Die Preise für ein [Haus zu kaufen in Herbolzheim](#) liegen unter den bundesweiten Immobilienpreisen.

Weitere Immobilienpreisspiegel im Umkreis von Herbolzheim finden Sie hier

- [Immobilien Kenzingen](#)
- [Immobilien Ettenheim](#)
- [Immobilien Mahlberg](#)
- [Immobilien Rust](#)
- [Immobilien Riegel am Kaiserstuhl](#)
- [Immobilien Teningen](#)
- [Immobilien Emmendingen](#)
- [Immobilien Bahlingen am Kaiserstuhl](#)
- [Immobilien Seelbach](#)
- [Immobilien Endingen am Kaiserstuhl](#)